

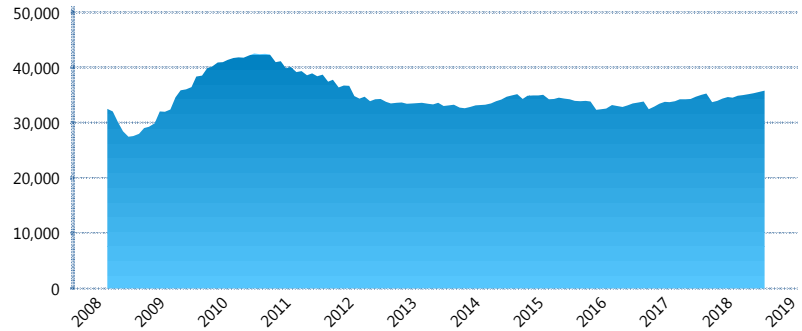
I. INFORMACIÓN FINANCIERA

I) Detalles del Fondo

Detalles del Fondo	
Razón Social	Inbursa Siefore Básica 3, S.A. de C.V.
Inicio de Operaciones	05/03/2008
Tipo de Fondo	Básica
Clave Bolsa	INBURS3
Activos Administrados *	35,772
ISIN	MX54IN450026
Comisión Anual	0.97%
Administrador	Afore Inbursa, S.A. de C.V.
Director General	Lic. José Ignacio Jiménez Santos
Presidente del Consejo	Sandra Sosa Nasta

Activos Administrados *

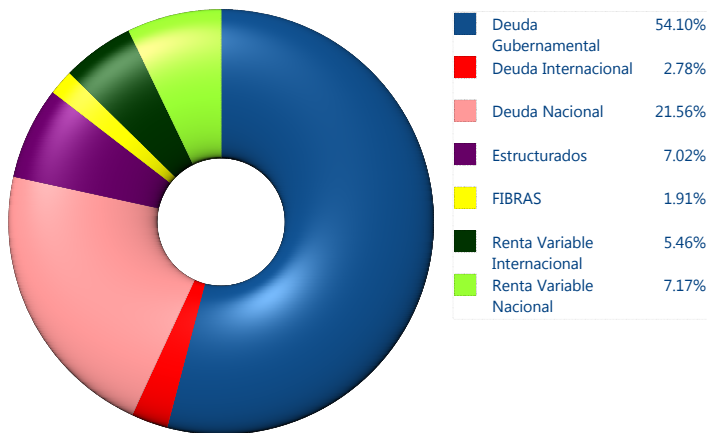
\$35,772



*Cifras en millones de pesos

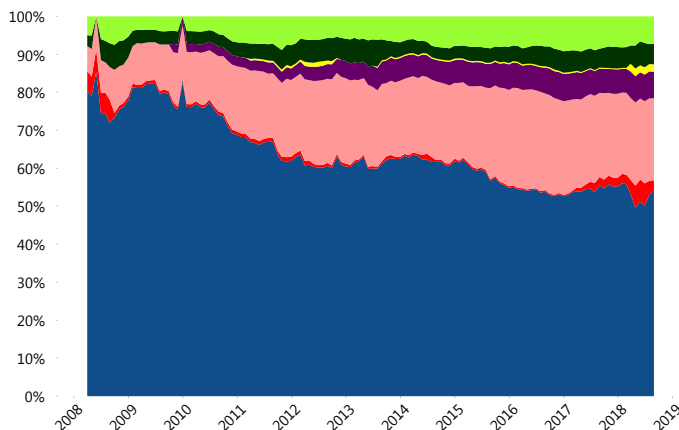
Contiene el efecto de fusiones, cortes transversales y transferencias por edad. Para mayor información consultar: <http://www.consar.gob.mx/gobmx/Aplicativo/Factsheets/EC/ECSAR.pdf>

II) Inversiones



Tipo de Instrumento		Inbursa (SB3)	Sistema Básicas 3**
Renta Variable Nacional	Renta Variable Nacional	7.17%	7.57%
	Total	7.17%	7.57%
Renta Variable Internacional	Renta Variable Internacional	5.46%	14.98%
	Total	5.46%	14.98%
Mercancías	Mercancías	0.00%	0.36%
	Total	0.00%	0.36%
FIBRAS	FIBRAS	1.91%	2.97%
	Total	1.91%	2.97%
Estructurados	Estructurados	7.02%	6.47%
	Total	7.02%	6.47%
Deuda Nacional	Aerolíneas	0.00%	0.01%
	Alimentos	0.00%	0.86%
	Automotriz	0.00%	0.16%
	Banca de Desarrollo	0.00%	1.41%
	Bancario	1.08%	1.13%
	Bebidas	0.00%	0.61%
	Cemento	0.00%	0.05%
	Centros Comerciales	0.00%	0.06%
	Consumo	0.00%	0.28%
	Deuda CP	0.00%	0.01%
	Empresas Productivas del Estado	4.37%	2.65%
	Estados	0.53%	0.41%
	Europesos	4.36%	3.00%
	Grupos Industriales	1.75%	0.63%
	Infraestructura	5.75%	3.61%
	Inmobiliario	0.00%	0.07%
	OTROS	0.00%	0.91%
Papel	0.00%	0.08%	
Serv. Financieros	0.00%	0.44%	
Siderurgica	0.00%	0.00%	
Telecom	1.86%	1.12%	
Transporte	0.00%	0.57%	
Vivienda	1.87%	1.43%	
Total	21.56%	19.50%	
Deuda Internacional	Deuda Internacional	2.78%	0.73%
	Total	2.78%	0.73%
Deuda Gubernamental	BONDESD	0.00%	0.94%
	BONOS	0.72%	12.38%
	BPA182	0.00%	0.13%
	CBIC	0.00%	3.32%
	CETES	32.15%	3.45%
	REPORTO	4.07%	1.54%
	UDIBONO	17.16%	24.99%
	UMS	0.00%	0.66%
Total	54.10%	47.42%	
Total	100.00%	100.00%	

Evolución de Inversiones



**Considera las inversiones de todo el grupo de SIEFORES Básicas 3 Cifras al cierre de agosto de 2018

III) Desempeño

Rendimiento Bolsa

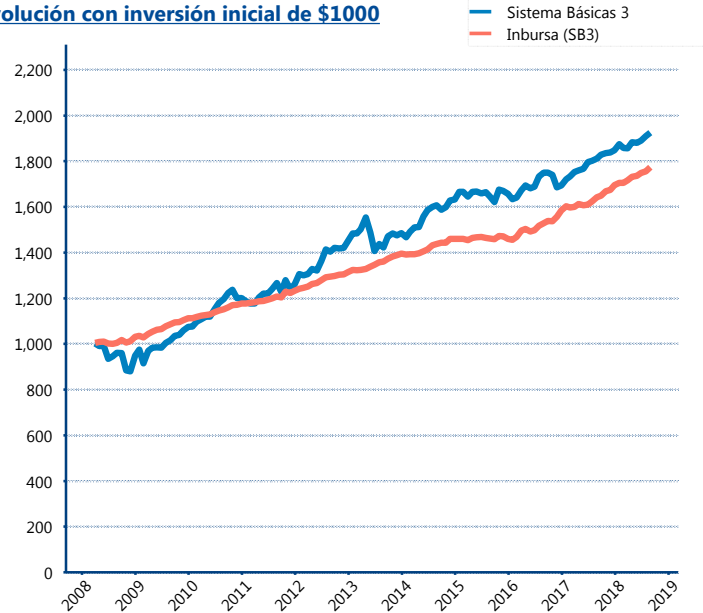
Tipo	Inbursa (SB3)	Sistema Básicas 3
1 año	7.81%	5.87%
2 años	7.53%	4.74%
3 años	6.52%	5.17%
5 años	5.34%	6.06%

Indicador de Rendimiento Neto

Siefore	IRN %
Profuturo (SB3)	7.48%
SURA (SB3)	7.11%
Citibanamex (SB3)	6.61%
PensionISSSTE (SB3)	6.59%
Coppel (SB3)	6.50%
Azteca (SB3)	6.12%
Principal (SB3)	6.02%
XXI-Banorte (SB3)	5.92%
Inbursa (SB3)	5.49%
Invercap (SB3)	5.36%

Promedio Simple	6.32 %
Promedio Ponderado	6.52 %

Evolución con inversión inicial de \$1000



Construido con el precio de la Siefore registrado en la Bolsa Mexicana de Valores

IV) Medidas de sensibilidad y riesgos

Evolución del Plazo Promedio Ponderado

